

# Bulletin d'estimation du risque d'avalanche

(valable en dehors des pistes balisées et ouvertes)

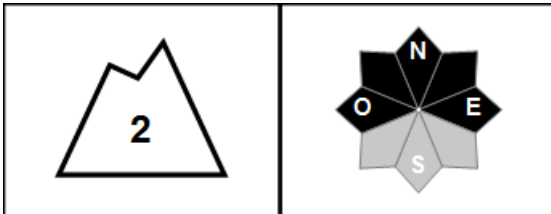
## MASSIF : THABOR

rédigé le mardi 01 février 2022 à 16 h.

Estimation des risques jusqu'au mercredi 02 février 2022 au soir



Risque limité.



**Départs spontanés** : peu probables.

**Déclenchements skieurs** : quelques plaques à vent, surtout sur le nord du massif.

Indices de risque : 5 très fort - 4 fort - 3 marqué - 2 limité - 1 faible -- En noir : les pentes les plus dangereuses

### Stabilité du manteau neigeux

QUELQUES PLAQUES À VENT, SURTOUT SUR LE NORD DU MASSIF

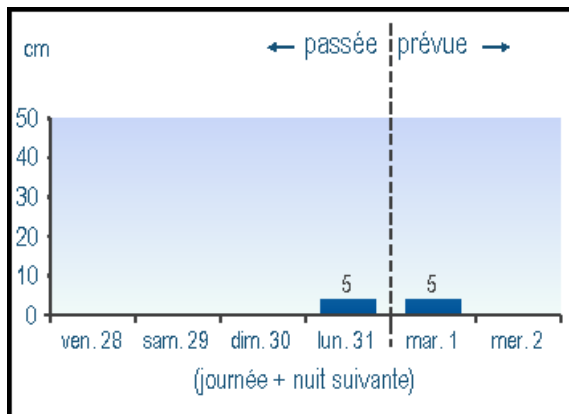
Situation avalancheuse typique : neige ventée.

Départs spontanés : peu probables.

Déclenchements provoqués : sur le nord du massif (Thabor, Haute-Clarée), quelques plaques à vent en place ou en formation avec les faibles chutes de neige de lundi puis de ce mardi soir, accompagnées d'un vent de nord qui souffle parfois très fort. Elles sont généralement d'épaisseur plutôt modeste, mais peuvent céder facilement au passage d'un seul skieur. Ces plaques se forment plus fréquemment dans les versants ouest à est en passant par le nord, parfois à distance des crêtes.

Sur le sud du massif, dès 2300 m, quelques plaques à vent superficielles en place ou en formation, dans les secteurs où il y a suffisamment de neige transportable par le vent. Elles sont de petite taille mais faciles à déclencher, en particulier dans les versants les moins ensoleillés.

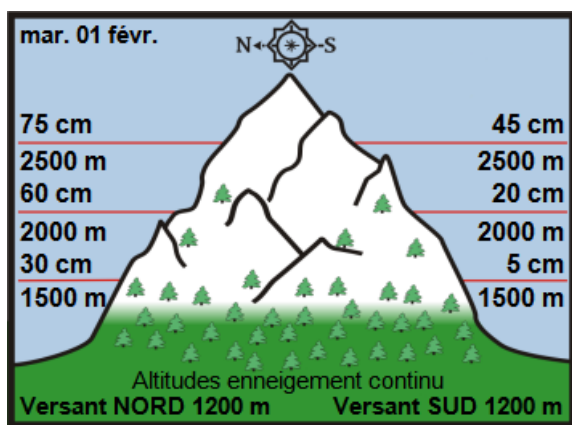
### Neige fraîche à 1800 m



### Aperçu météo

	mercredi 02 février		
	nuit	matin	après-midi
<b>Pluie-Neige</b>	1400 m		
<b>Iso 0°C</b>	1800 m	1800 m	2200 m
<b>Vent 3000 m</b>	100 km/h	100 km/h	90 km/h

### Epaisseur de neige hors-piste



### Qualité de la neige

L'enneigement est déficitaire pour la saison, surtout sur le sud du massif.

On peut encore chausser les skis à partir de 1500/1700 m environ dans les orientations ombragées, mais les obstacles sont peu enfouis à basse altitude.

Mercredi matin, sur le nord du massif, un peu de neige fraîche fortement ventée se dépose en surface du manteau neigeux.

Sur le sud du massif en versants ensoleillés, neige généralement croûtée, s'humidifiant en cours de journée. En versants froids, neige souvent durcie ou fortement travaillée par le vent. On peut rencontrer encore un peu de vieille neige meuble dans les secteurs abrités. Crêtes et sommets souvent pelés.

### Tendance ultérieure des risques

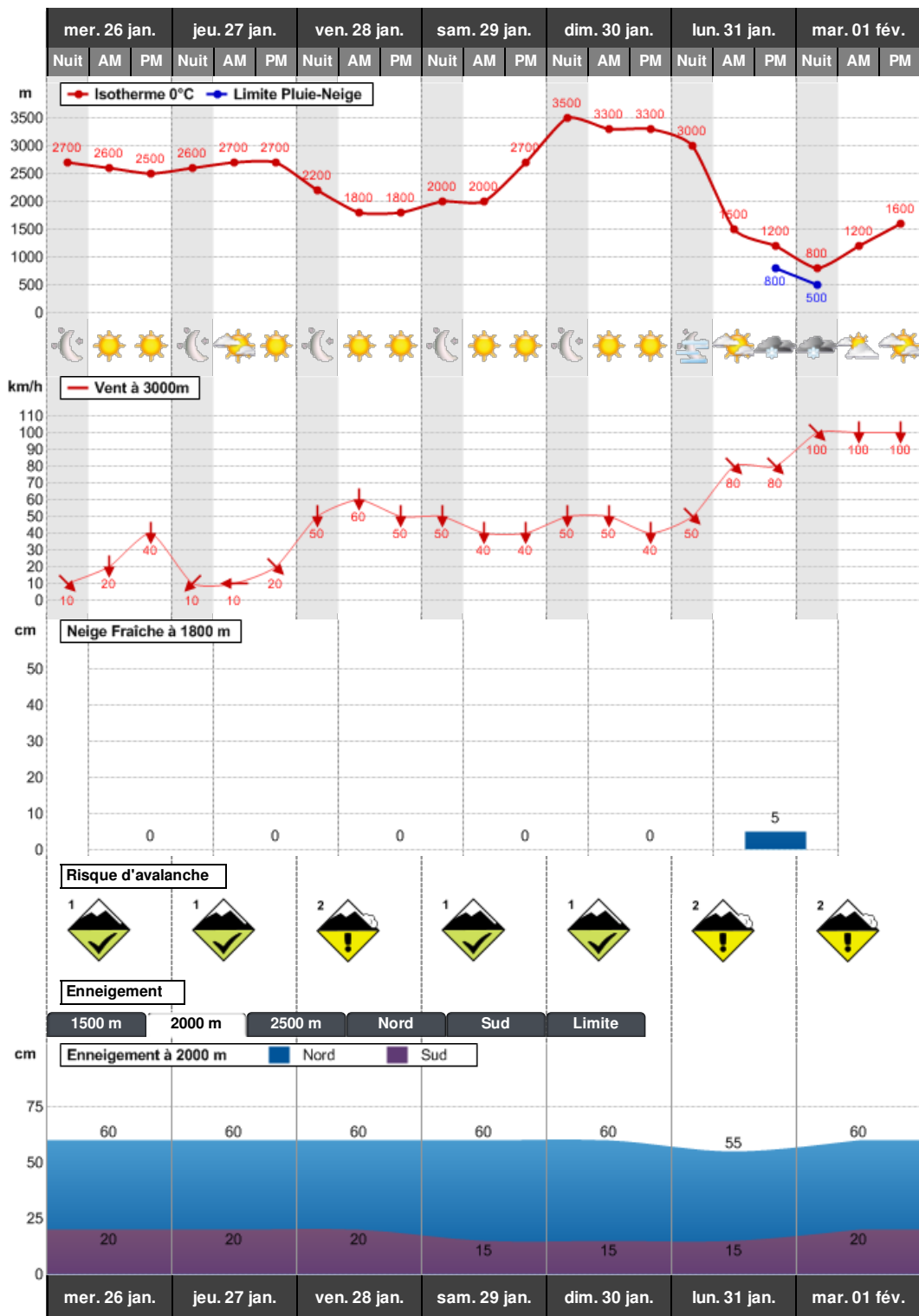
jeudi 03 :



vendredi 04 :



### Conditions nivo-météo des 7 derniers jours



Rédigé par Météo-France avec la contribution des observateurs du réseau nivo-météorologique. Partenariat : ANMSM (Maires de Stations de Montagne), DSF (Domaines Skiables de France), ADSP (Directeurs de Pistes et de la Sécurité des Stations de Sports d'Hiver) et autres acteurs de la montagne.